



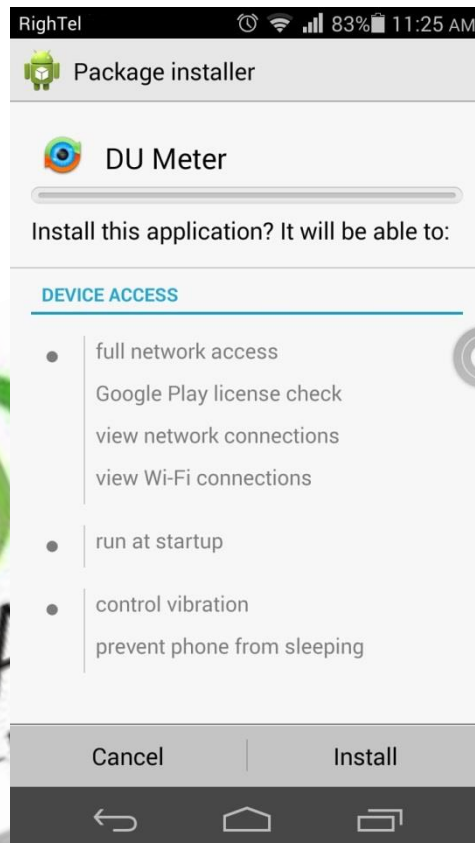
کاربران عزیز آواگستر در تبلت و یا گوشی ها با سیستم عامل اندروید خود باید همیشه این مورد را نظر داشته باشید این است که برنامه های نصب شده بر روی آن می توانند حجم مصرفی شما را بالا ببرد حتی زمانی که از آن استفاده نمی کنید (offline)!

مقدمه :

برنامه DU Meter برنامه ای است که می تواند مصرف حجم پهنای پاند شما را کنترل نماید و به شما کمک می کند چه مقدار اطلاعات ارسال و دریافت (upload و download) در هفته و ماه داشته اید!

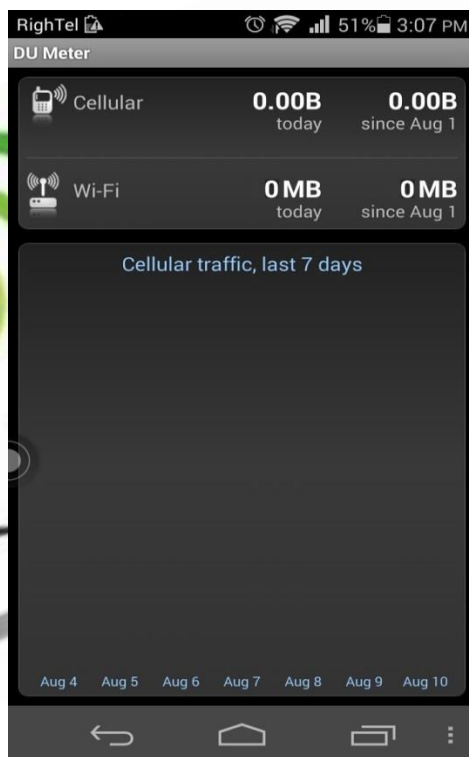
نصب برنامه :

نصب آن به سادگی و همانند دیگر برنامه های سیستم اندروید می باشد و کفایت بر روی آیکن برنامه کلیک کنید و آن را install نمایید.



نحوه کار با آن :

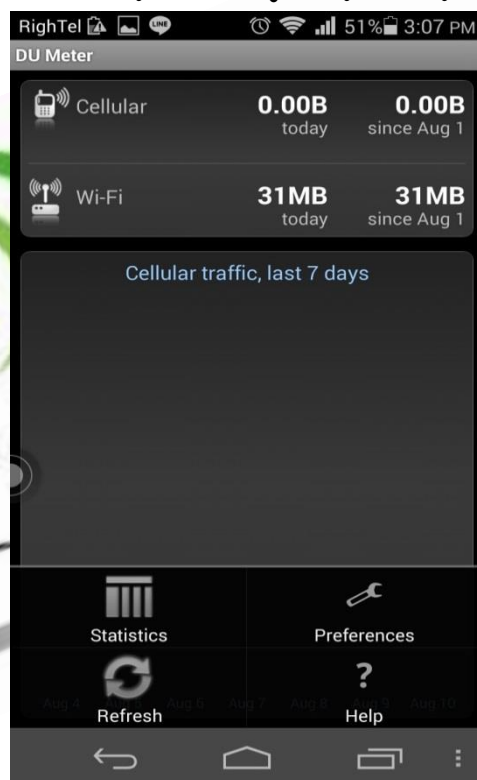
بعد از اجرا، همانطور که در عکس مشاهده می نمایید مقدار ارسال و دریافت اطلاعات از گوشی از دیتای خط و یا وایرلس گوشی شما را صفر نشان می دهد در ابتدا اجرا و پا هر استفاده مقدار عدد آن شروع به تغییر می کند . حال می توانید از همین صفحه مشاهده نمایید چه مقدار در حال استفاده هستید!



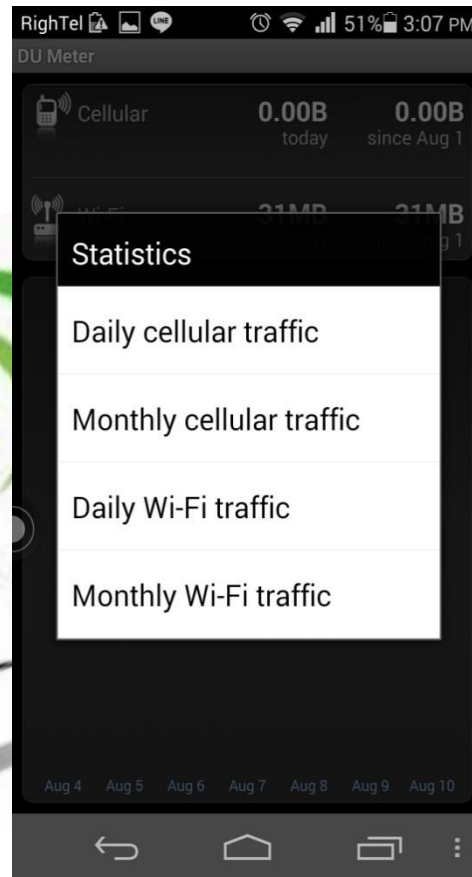
نحوه گزارش گیری :

برای گرفتن گزارش به صورت هفتگی و یا ماهیانه کافیست بر روی گزینه Statistics رفته و آن را انتخاب نمایید

مانند شکل زیر:



در این قسمت می توانید به صورت جداگانه مقدار ارسال و دریافت از data و یا wireless خود را مشاهده نمایید
همانند شکل زیر:



بعد از انتخاب گزینه (به طور مثال) Daily cellular traffic می توانید مقدار sent و received و total که مجموع این دو می باشد را ملاحظه نمایید. مطابق شکل زیر:

The screenshot shows the 'Daily cellular traffic' screen in the DU Meter app. It displays a table with the following data:

Date	Sent	Received	Total
Aug 10	0.00B	0.00B	0.00B

The bottom of the screen shows standard Android navigation icons.